

善仁愛堂葉德海幼稚園

2013-2014 年度

下學期

上幼仁

設計活動



《蔬果-香蕉》

進行日期:17/3/2014 至 4/4/2014

引言

今次我們進行了三星期的設計活動 (project approach)，從幼兒日常生活中的經驗引發他們學習的興趣，幼兒一起選取「香蕉」為今次的專題研習。幼兒透過與老師一起擬定學習目標、學習形式和學習內容，繼而進行資料搜集、感官探索、實驗及討論，幼兒從實際操作中探究學習，表達意見及解決問題，在各個學習階段中建構相關知識，培養幼兒主動學習的能力。

萌芽期

引起動機

在圖書角有很多水果的圖書，我們可以認識不同水果的外形、顏色和名稱。





幼兒一起觀察不同水果的外形和結構

讓我們觀察一下水果裏面的果肉是什麼顏色，而且找找種子在那裡！






幼兒一起到超級市場觀察不同的水果



原來奇異果
也有另一種
叫金奇異果
的。

綠色的香
蕉即表示
未熟透呢!





幼兒用平板電腦拍攝不同的水果

我看見梨子是有黃色和綠色的。



紅紅的蘋果很美，用平板電腦拍照做記錄，回校分享。

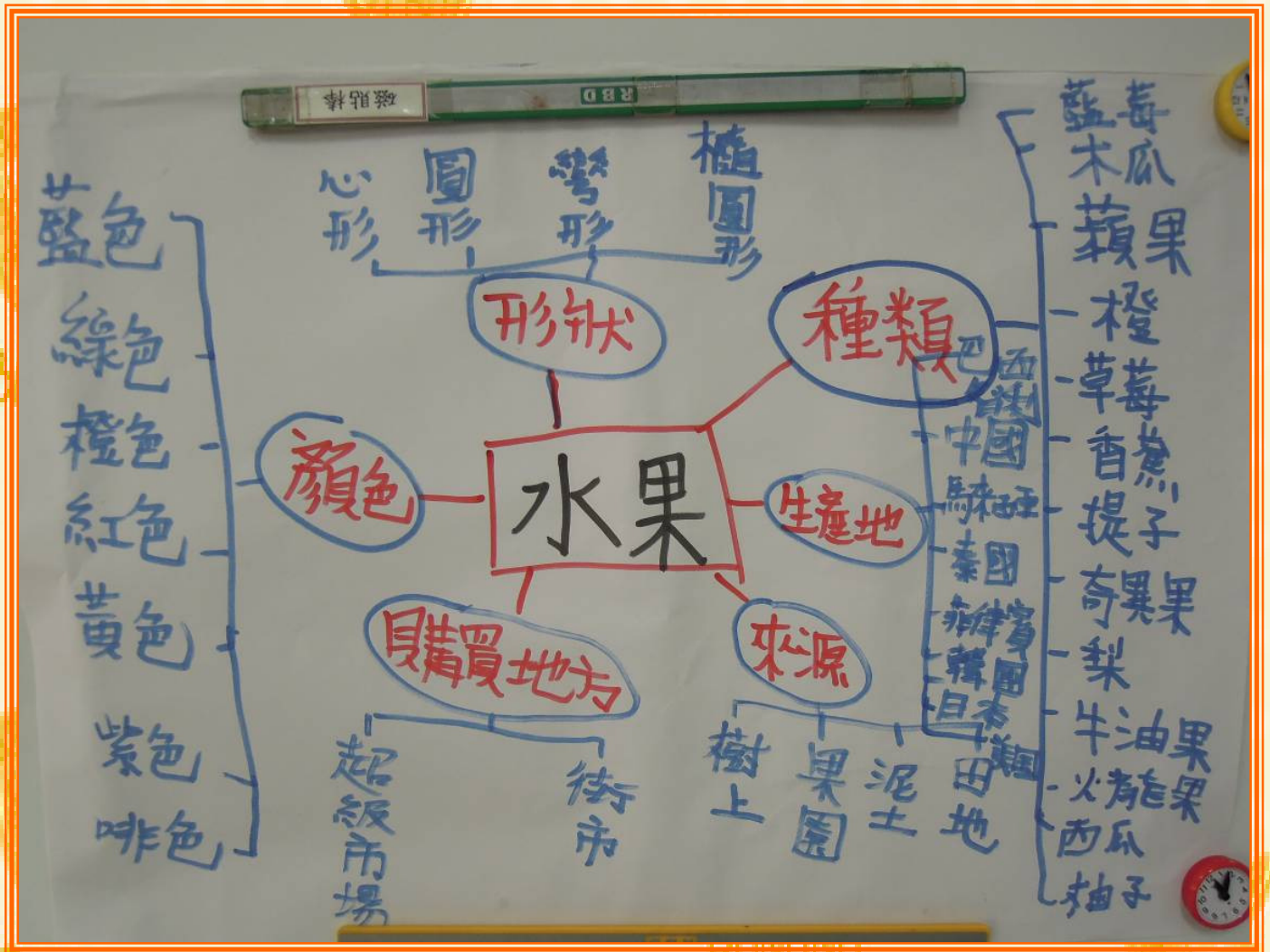




《水果》主題網

BANANA

BANANA



BANANA

BANANA

BANANA

BANANA



幼兒一起選出自己最愛吃的水果

我最愛吃的水果是香蕉...





香蕉是最多人愛吃的水果

我最愛吃的水果				
6	 周子健			
5	 梁悅琳			
4	 馮衍輝			 李麗琳
3	 呂曉童	 何咏喜	 林依彤	 周觀希
2	 梁芷慧	 馮焯韻	 彭慧珊	 廖心慈
1	 陳洛琰	 周泳兒	 蔡樂穎	 歐永謙
	 香蕉	 蘋果	 橙	 士多啤梨 西瓜

發展期



幼兒為香蕉設計不同的造型

我要把香蕉變身成為香蕉公主。



我也鍾意香蕉公主呀！





不同造型的香蕉



香蕉王子

香蕉公主




香蕉樹



香蕉小丑

家長觀課日第一天





家長與幼兒一起用輕黏土製作香蕉人



家長觀課日第二天





我們的香蕉
人可愛嗎？



家長觀課日第三天







香蕉人是我和媽媽一起設計，美麗嗎？



香蕉人



齊來看 power-point 聽故事





我們一起做香蕉樹





我們用輕黏土做的香蕉仿真度高嗎？







我們來跟香蕉樹拍照一下吧



統整期

老師與幼兒上網看看香蕉可做什麼小食



幼兒在家搜集資料，匯報香蕉可做什麼小食

香蕉可以
做沙律，很
好味道的。



香蕉可以做
香蕉船，加入
士多啤梨會
更好看的。





香蕉小食食譜

善仁愛堂葉德海幼稚園

「設計活動-香蕉」親子食譜分享

姓名: 李熙琳

班別: 上幼仁

為配合「設計活動-香蕉」,請家長與兒童一起以「香蕉」設計食譜,並於24/3(星期一)前帶回校用作分享,藉此提升兒童語言表達能力,以及加強親子溝通和協作。

美食名稱: 香蕉脆脆批

製作材料:

煉奶 雞蛋 餅皮 糖 可可粉
鮮奶 法式薄脆片 牛油 朱古力 榛子醬

製作方法:

牛油和糖攪勻,再加入餅粉,加入材料。
把拌好的麵糊放入雪櫃冷凍30分鐘。
放入烘箱,放入焗爐焗45分鐘。
鋪上香蕉片,灑上少許可可粉裝飾。

善仁愛堂葉德海幼稚園

「設計活動-香蕉」親子食譜分享

姓名: 呂曉童

班別: 上幼仁

為配合「設計活動-香蕉」,請家長與兒童一起以「香蕉」設計食譜,並於24/3(星期一)前帶回校用作分享,藉此提升兒童語言表達能力,以及加強親子溝通和協作。

美食名稱: 香蕉船

製作材料:

香蕉 蘋果 雪糕 朱古力片 巧克力

製作方法:

先將香蕉及蘋果洗淨去皮,再切成塊。
之後將雪糕取出後放入其中,最後將切好的香蕉放在
雪糕並以巧克力裝飾。



善仁愛堂葉德海幼稚園

「設計活動-香蕉」親子食譜分享

姓名: 郭子瑩

班別: 上幼仁

為配合「設計活動-香蕉」,請家長與兒童一起以「香蕉」設計食譜,並於24/3(星期一)前帶回校用作分享,藉此提升兒童語言表達能力,以及加強親子溝通和協作。

美食名稱: 香蕉瑞士捲

製作材料:

香蕉 2 條
奶油 30g
果膠 適量
巧克力 100g / 鮮奶油布丁餡 80g

製作方法:

先取1隻香蕉去皮,切後和鮮奶油布丁餡拌勻,
均勻抹於基本原味蛋糕卷上,捲起。
巧克力加入奶油以隔水加熱方式溶化,
再趁熱淋於卷作的瑞士捲表面。
取剩餘的香蕉去皮,切成圓薄片鋪於作法瑞士捲卷起,
最後刷上鏡面果膠裝飾即可。



香蕉小食食譜

善仁愛堂葉德海幼稚園

「設計活動-香蕉」親子食譜分享

姓名: 何咏熹

班別: 上幼仁

為配合「設計活動-香蕉」,請家長與兒童一起以「香蕉」設計食譜,並於24/3(星期一)前帶回校用作分享,藉此提升兒童語言表達能力,以及加強親子溝通和協作。

美食名稱: 香蕉夾心餅

製作材料:

圓形餅乾6塊,香蕉一條

製作方法:

將一塊餅乾放碟上,加一小片香蕉放在餅乾上,再放另一塊餅乾即可。

善仁愛堂葉德海幼稚園

「設計活動-香蕉」親子食譜分享

姓名: 彭慧珊

班別: 上幼仁

為配合「設計活動-香蕉」,請家長與兒童一起以「香蕉」設計食譜,並於24/3(星期一)前帶回校用作分享,藉此提升兒童語言表達能力,以及加強親子溝通和協作。

美食名稱: 香蕉仁巧克力塔

製作材料:

派皮的材料有牛油,杏仁粉,麵粉,鹽,香草精,香蕉,朱古力,還有杏仁粉,杏仁角

製作方法:

牛油 100g, 杏仁粉 20g, 麵粉 20g, 鹽 1g, 香草精 1g, 香蕉 1條, 朱古力 100g, 杏仁角 1個
把牛油融化之後跟面粉攪在一起
然後炒一炒是比較容易做,今天這個是要讓它酥
所以大個件香蕉呢話它就會比較鬆,讓它容易結結之後,開始攪
它可以在大個2條,就把它攪攪下,讓它容易攪攪之後,就攪攪
團,攪攪之後,要小心,要攪到麵粉,然後攪攪,攪攪之後,攪攪
當巧克力皮上邊,杏仁粉 250克,雞蛋 2隻,糖精 10克,香草精 10克,抹油
25克,牛油 100克,杏仁粉 250克,雞蛋 2隻,糖精 10克,香草精 10克,抹油

善仁愛堂葉德海幼稚園

「設計活動-香蕉」親子食譜分享

姓名: 梁曉鳴

班別: 上幼仁

為配合「設計活動-香蕉」,請家長與兒童一起以「香蕉」設計食譜,並於24/3(星期一)前帶回校用作分享,藉此提升兒童語言表達能力,以及加強親子溝通和協作。

美食名稱: 香蕉土司卷

製作材料:

切邊土司,香蕉,蜜糖



製作方法:

- ① 首先把 切成長條
- ② 將 放在 上,再將 捲成條狀
- ③ 放少許 在 上,然後將 煎至 香。
- ④ 最後用 切成長條,便可。另可加 。

幼兒利用統計表表達自己最愛吃的香蕉小食



結果公佈是『香蕉船』



齊來品嚐一下美味的香蕉



我最喜歡吃香蕉。

香蕉的味道是甜的。



香蕉的肉是白色和軟軟的。

老師講述有關香蕉的故事

他們用了香蕉，
將它變為龍船一
樣坐…

香蕉龍船



仁愛堂葉德海幼稚園
C 079



大家商討每人預備帶回校做香蕉船的材料

我們要帶什麼材料做香蕉船呢？
誰喜歡帶雪糕？



香蕉船材料預備

加心、勝、童、童、悅、心、翔、輝、咏、為、健、毅
 香蕉5條 雪糕1盒 士多啤梨1盒 威化餅1包 蘋果1個 火龍果1個
 芷橙1個 西瓜1個 梨1盒
 朱古力醬皮 提子乾1盒
 菠蘿1罐



幼兒記錄並圈出自己要帶的食物材料



善 仁愛堂葉德海幼稚園
「設計活動-香蕉」親子食譜分享

姓名: 廖心慈 班別: 上幼仁

為配合「設計活動-香蕉」及經過幼兒投票最後決定,請家長協助幼兒預備食物材料,並於31/3(星期一)帶回校,讓幼兒一起合作製作「香蕉船」美食。

製作材料: 香蕉5條、雪糕1盒、蘋果2個、火龍果2個、威化餅1包、提子乾1盒、朱古力醬1枝、士多啤梨1盒、菠蘿1罐。

善 仁愛堂葉德海幼稚園
「設計活動-香蕉」親子食譜分享

姓名: 陳洛遠 班別: 上幼仁

為配合「設計活動-香蕉」及經過幼兒投票最後決定,請家長協助幼兒預備食物材料,並於31/3(星期一)帶回校,讓幼兒一起合作製作「香蕉船」美食。

製作材料: 香蕉5條、雪糕1盒、蘋果2個、火龍果2個、威化餅1包、提子乾1盒、朱古力醬1枝、士多啤梨1盒、菠蘿1罐。

善 仁愛堂葉德海幼稚園
「設計活動-香蕉」親子食譜分享

姓名: 彭慧珊 班別: 上幼仁

為配合「設計活動-香蕉」及經過幼兒投票最後決定,請家長協助幼兒預備食物材料,並於31/3(星期一)帶回校,讓幼兒一起合作製作「香蕉船」美食。

製作材料: 香蕉5條、雪糕1盒、蘋果2個、火龍果2個、威化餅1包、提子乾1盒、朱古力醬1枝、士多啤梨1盒、菠蘿1罐。

善 仁愛堂葉德海幼稚園
「設計活動-香蕉」親子食譜分享

姓名: 鄭永謙 班別: 上幼仁

為配合「設計活動-香蕉」及經過幼兒投票最後決定,請家長協助幼兒預備食物材料,並於31/3(星期一)帶回校,讓幼兒一起合作製作「香蕉船」美食。

製作材料: 香蕉5條、雪糕1盒、蘋果2個、火龍果2個、威化餅1包、提子乾1盒、朱古力醬1枝、士多啤梨1盒、菠蘿1罐。

在家長協助下，幼兒帶了做香蕉船的材料回校

我帶了日本
露之水滴士
多啤梨。

我帶了
一罐菠
蘿。

我帶了一
支朱古力
醬。



我帶了百力
滋做雪糕球
的裝飾。

我帶了一
盒提子乾。



我帶了
一盒雪
糕。



香蕉

能力滋

朱古力醬

雪糕



威化餅

蘋果

提子乾

士多啤梨



最後插條
餅做裝飾
便完成。



香蕉船真是好看
又好味。





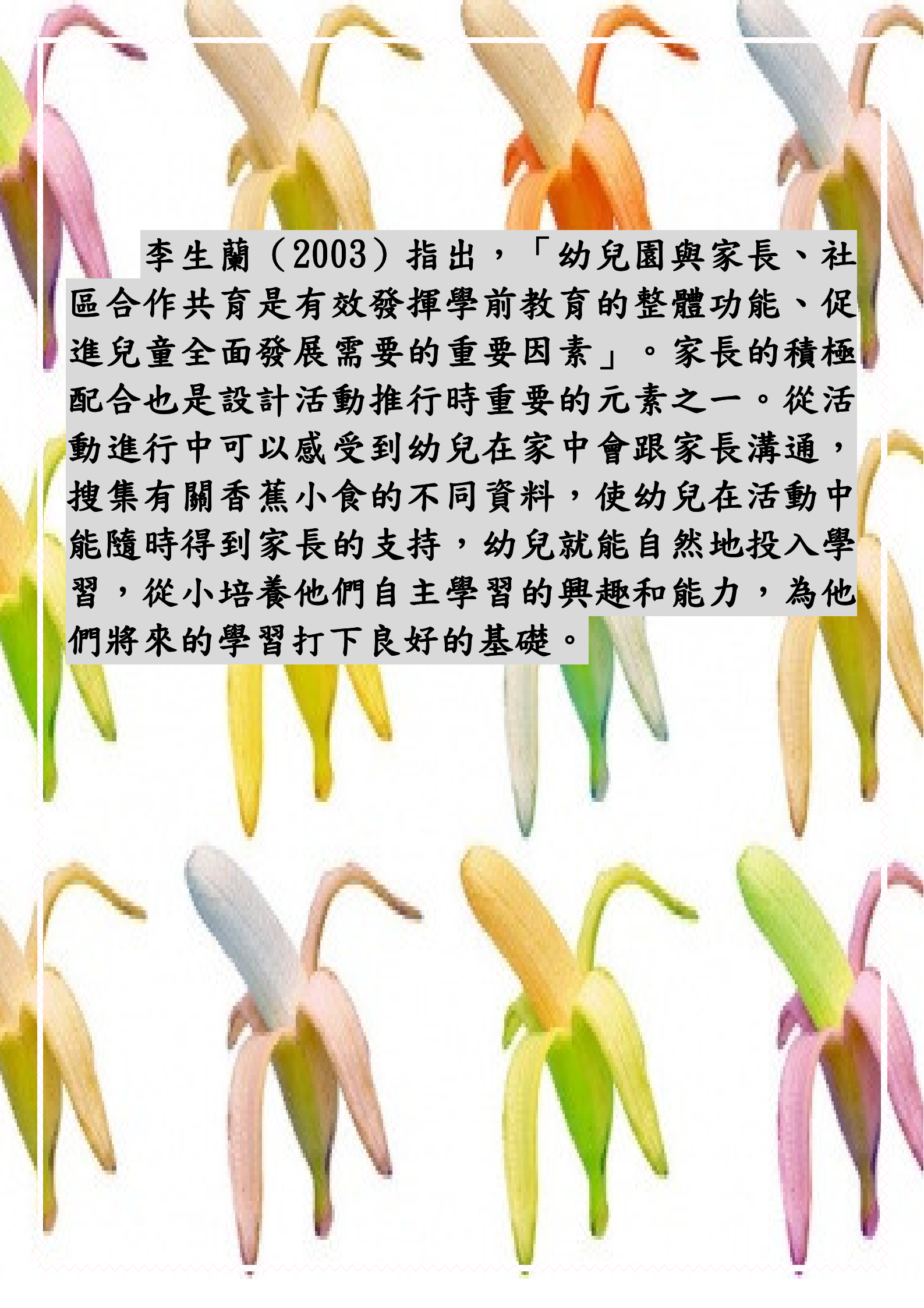
**Yummy!
yummy!**



Yeah!

總結

幼兒從參觀超市開始，到集體投票選擇，再到製作「香蕉船」。期間，透過幼兒自發性地進行探索，由搜集資料、分享、討論……等，使幼兒由只會食用香蕉，逐漸對香蕉產生了興趣，並製作了「香蕉人」和「香蕉樹」。過程中，老師和他們一起計劃活動的內容，然後由幼兒自由選擇去執行，並讓他們表達和分享。回想執行過程中的成功與失敗，以及解決問題的方等，透過「計劃、執行、回想」三個步驟進行研習，成為了幼兒在活動中的「重要驗」。據 S. C. Chard (1997) 指出，方案教學是根基於「以兒童為本位」的理念來進行活動，方案教學內容是以幼兒的生活經驗、興趣、需要為主要依據。今次的「香蕉船」製作，無不以幼兒的生活經驗、興趣和需要為主。他們主動搜集不同香蕉小食的製作方法，回校與老師一起匯報和研究。過程中遇到困難時，透過成人與幼兒及幼兒與幼兒之間的互動，尋求解決方法。由此可見幼兒在過程中的投入程度，同時在回想和分享的過程中，幼兒的語言表達能力也得加強。



李生蘭（2003）指出，「幼兒園與家長、社區合作共育是有效發揮學前教育的整體功能、促進兒童全面發展需要的重要因素」。家長的積極配合也是設計活動推行時重要的元素之一。從活動進行中可以感受到幼兒在家中會跟家長溝通，搜集有關香蕉小食的不同資料，使幼兒在活動中能隨時得到家長的支持，幼兒就能自然地投入學習，從小培養他們自主學習的興趣和能力，為他們將來的學習打下良好的基礎。

製作人:張翠儀

日期:29-4-2014



完